



# 2021全國社團智能化研討會 (網站連結篇)

## 輕鬆架設社團協會官網

社團領袖總會- 智能委員會



諮詢顧問- 林重宏/ David



講師小編- 江長恩/ Simon



0910-236-313



(02) 8601-8060 #10





# 什麼是響應式RWD網站?

1

RWD應響式網站設計或稱自適應網頁設計，是一種最新的網頁設計技術，該項程式設計可使網站在不同的裝置上瀏覽時，都會自動調整網站對應合適的屏幕尺寸或解析度顯示呈現，方便使用者在手機或平板上瀏覽操作網站，無須像傳統式網站需要縮放、平移和捲動等不便於行動裝置設備的操作模式。[維基百科](#)





# 智能化網站系統的優勢？



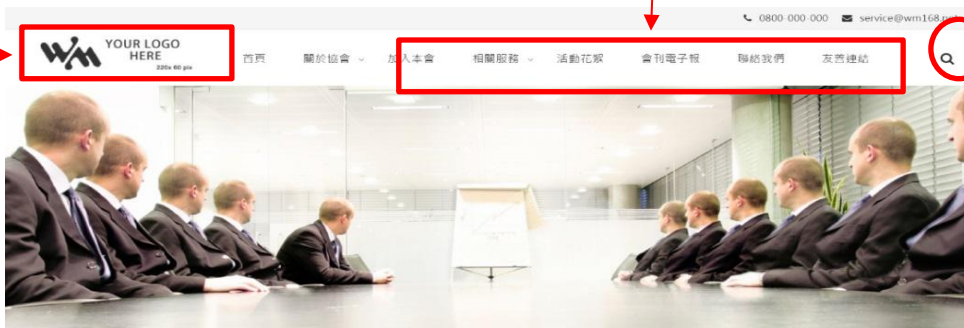
# 認識協會專用網站架構



網站主選單

站內搜尋

單位CI Logo



快捷訊息列

公告訊息區



活動焦點影音



焦點影音訊息

友會連結



管理登入



QR CODE 產生器



社群快捷鍵

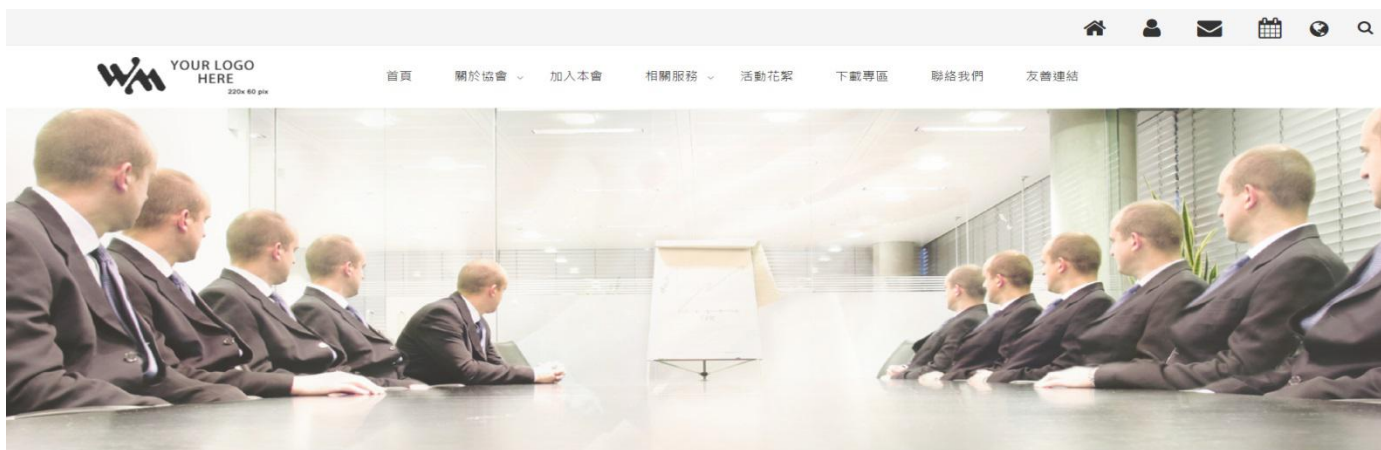
頁面置頂

基本資訊



# 開始進入你的協會網站

請點選連結查詢你的專屬網站- <http://>



登入

管理登入帳密

登入

預設 →

帳號

admin

密碼

admin

登入

加入會員 | 忘記密碼

網站登入後請利用盡速變更登入密碼



WebMaster公協會版

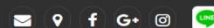
Association Web Site

新北市林口區仁愛路一段655號

3F, No. 655, Sec. 1, Renai Rd., Linkou Dist., New Taipei City 244014, Taiwan (R.O.C.)

0800-000-000 +886 2- 1234 5678

service@wm168.net



Copyright © WebMaster公協會版 All Rights Reserved.  
Powered by WebMaster





# 開始設定協會基本資料

## 網站初始化設定

YOUR LOGO  
HERE  
220x 60 pix

首頁關於協會加入本會相關服務活動花絮下載專區聯絡我們友善連結

網站初始設定協會基本資料基本外觀設定

網站標題	WebMaster公協會專用網站系統		
預設語系	繁體中文	加入會員時預設加入的群組	會員
開放會員註冊	<input type="checkbox"/>	EMAIL可重複註冊	<input type="checkbox"/>
啟用[社群分享]功能	<input type="checkbox"/> [產品詳細內容頁]與[新聞詳細內容頁]的社群分享功能將會啟用。		
會員服務使用條款			
請輸入純文字。			
<ul style="list-style-type: none"><li>● 會員服務使用條款 歡迎你加入XXXXX協會的網站會員，所有使用網站會員服務的使用者(以下稱網站會員)，都應該詳細閱讀下列約定條款，這些約定條款訂立的目的，是為了保護會員服務的提供者以及所有使用者的利益，並構成使用者與網站會員服務提供者之間的契約。使用者完成註冊手續，或開始使用XXXXX協會的網站所提供的網站會員服務時，就視為已知悉，並完全同意本使用條款的所有約定。</li><li>● 本網站會員定義僅提供相關網站諮詢服務之會員並不具備XXXXX協會的正式會員身分資格，如有意願加入本XXXXX協會的會員請參考入會申請： /WebMaster/?section=15，辦理協會正式會員。</li></ul> <p>※ 相關網站會員註冊約定項目條款請參照下列分類：</p>			
搜尋引擎關鍵字			
請以逗號分隔。			
WebMaster,網站系統,網站規劃,模組化網站,無後台網站,社群網站,電子型錄,電子商務,響應式,所見即所得,炫宇系統科技,CMS,RWD,FB,Line@			
搜尋引擎關鍵字敘述			
WebMaster,網站系統,網站規劃,模組化網站,無後台網站,社群網站,電子型錄,電子商務,響應式,所見即所得,炫宇系統科技,CMS,RWD,FB,Line@			

確定

回上頁



### WebMaster公協會版


Association Web Site

📍 新北市林口區仁愛路一段655號

📍 3F, No. 655, Sec. 1, Renai Rd., Linkou Dist., New Taipei City 244014, Taiwan (R.O.C.)

☎ 02-0000-0000 📠 02-1234 5678

✉ service@wm168.net



Copyright © WebMaster公協會版 All Rights Reserved.

Powered by WebMaster







# 開始設定協會基本資料

## 網站基本資料設定

**YOUR LOGO HERE**  
225x 60 pix

首頁關於協會 ▾加入本會相關服務 ▾活動花絮下載專區聯絡我們友善連結

---

系統基本設定

網站初始設定協會基本資料基本外觀設定

下列如未輸入內容，相關資訊將不會顯示。

網站中文名稱	<input type="text" value="WebMaster公協會版"/>
網站英文名稱	<input type="text" value="Association Web Site"/>
中文地址	<input type="text" value="新北市林口區仁愛路一段655號"/>
英文地址	<input type="text" value="3F, No. 655, Sec. 1, Renai Rd., Linkou Dist., New Taipei Ci"/>
服務電話	<div>服務電話會顯示在產品中心相關訊息通知信中的聯絡資訊裡。</div> <input type="text" value="02-0000-0000"/>
服務信箱	<div>[產品中心相關訊息通知信]與[聯絡表單通知信]要寄送的信箱，若未填寫，則預設帶入系統管理員信箱。</div> <input type="text" value="service@wm168.net"/>
服務傳真	<input type="text" value="02- 1234 5678"/>
Google地圖	<input type="text" value="#"/>
Facebook粉絲專頁	<input type="text" value="#"/>
Weibo粉絲專頁	<input type="text" value="#"/>
Instagram粉絲專頁	<input type="text" value="#"/>
Line加入好友連結	<input type="text" value="#"/>

確定回上頁



WebMaster公協會版

Association Web Site

📍 新北市林口區仁愛路一段655號

📍 3F, No. 655, Sec. 1, Renai Rd., Linkou Dist., New Taipei City 244014, Taiwan (R.O.C.)

☎ 02-0000-0000 📠 02- 1234 5678

✉ service@wm168.net



Copyright © WebMaster公協會版 All Rights Reserved.

Powered by WebMaster





# 開始設定協會基本資料

## 網站基本外觀設定

**YOUR LOGO HERE**  
220x 60 pix

首頁關於協會 ▾加入本會相關服務 ▾活動花絮下載專區聯絡我們友善連結

---

系統基本設定

網站初始設定協會基本資料**基本外觀設定**

網站Icon圖示

建議網站圖示檔尺寸大小為：16x16、32x32、64x64、128x128。  
建議網站圖示檔格式為：png、gif、jpg。

變更圖示

使用中圖示變更後圖示

橫幅區塊初始設定

☒ 系統預設，動態橫幅(Banner)

☐ 統一套用首頁橫幅

☐ 設定各頁面獨立橫幅

顯示[語系選單]

☐

顯示[頁面主題及路徑]

☒

顯示[側邊固定式按鈕]

☐

顯示[頁尾選單]

☐

顯示[滑動置頂]圖示

☒

確定回上頁



### WebMaster公協會版

Association Web Site

📍 新北市林口區仁愛路一段655號

📍 3F, No. 655, Sec. 1, Renai Rd., Linkou Dist., New Taipei City 244014, Taiwan (R.O.C.)

☎ 02-0000-0000 📠 02-1234 5678

✉ service@wm168.net



Copyright © WebMaster公協會版 All Rights Reserved.

Powered by WebMaster 🔒







# 協會形象標誌Logo設定



YOUR LOGO  
HERE  
220x 60 pix

首頁關於協會 ▾加入本會相關服務 ▾活動花絮下載專區聯絡我們友善連結

頁首背景	<div>建議頁首背景圖的長度與寬度-(單位px)：1652 x 90</div> <div><input type="text"/></div> <div>更換頁首背景圖 </div>
頁首區塊高度	<div><input checked="" type="radio"/> 自動調整為適合頁首背景圖高度</div> <div><input type="radio"/> 清除自訂高度</div>
頁首區塊底色	<div><input type="text" value="請輸入顏色代碼"/></div> <div><input checked="" type="radio"/> 選取顏色 <input type="radio"/> 清除 <input type="button" value="儲存"/></div>
頁首物件位置	<div><input checked="" type="radio"/> 將物件位置歸零</div> <div>您可以透過拖曳頁首的物件，來自由決定它們的位置。拖曳完成後，按下存檔即可。</div>
LOGO商標圖檔	<div><input type="button" value="變更圖示"/></div> <div><input checked="" type="checkbox"/> 在頁首區塊顯示LOGO圖檔</div>
上選單樣式-(主選單)	
上選單樣式-(子選單)	

回到首頁



WebMaster公協會版

Association Web Site

📍 新北市林口區仁愛路一段655號

📍 3F., No. 655, Sec. 1, Renai Rd., Linkou Dist., New Taipei City 244014, Taiwan (R.O.C.)

☎ 02-0000-0000 📠 02-1234 5678

✉ service@wm168.net



Copyright © WebMaster公協會版 All Rights Reserved.

Powered by WebMaster 





# 網站編輯區塊標記應用說明

頁面主題樣式

T!

A



- 提供網站內有上述標記編輯模組區塊的抬頭文字設定

T!

- 提供區塊內的抬頭文字大小與文字顏色變換

A

- 提供區塊內的文字自定樣式及滑鼠移入的文字效果變換



- 提供內容模組區塊的自訂背景美編顏色樣式佈置



- 十字移動座標提供模組區塊可自由的拖、拉、放移動至欲變更的位置



- 區塊抬頭顯示 / 關閉或變更名稱設定



- 模組區塊刪除，溫馨提示刪除前請務必確認有刪除必要



- 模組區塊背景設定

#bc\_6

#bt\_6

- 區塊標示: #bc=block contain(內容)/ #bt=block tital(標題)\_6 (區塊排序編號)



# 網站系統管理選單介紹

## 系統管理選單選項與設定

- 切換編輯模式選項，可新增各項內建功能模組 →
- 可針對每一網頁頁面設定底圖 →
- 頁首設定，針對頁首物件如Logo或選單”拖拉放”自由設置物位置 →
- 頁面橫幅設定，上傳換置形象橫幅，可設定所有頁面皆套用首頁 →
- 自訂CSS樣式.....不理它(設計人員專用請勿進入)!!! →
- 官網系統基本資訊設定與社群快捷鏈結設定 →
- 新增主選單與子選單項目與設定選單排序 →
- 設定選單顯示項目及第二層子選單顯示項目 →
- 可設定網站版型佈置單欄式或二、三欄版型 →
- 網站上傳圖片管理 →
- 網站系統模組管理 →
- 會員與權限管理，提供會員群組與管理權限設定 →
- 特約商店上架中心- 提供會員商品或特約店商推薦上架曝光 →

(顯示模式)

▼ 系統管理選單

- 切換到編輯模式
- 網站背景設定
- 頁首區塊設定
- 頁面橫幅設定
- 自訂CSS樣式

---

- ▶ 系統基本設定
- ▶ 選單目錄管理
- ▶ 主選單顯示設定
- ▶ 網站版型設定
- ▶ 圖片管理
- ▶ 模組管理
- ▶ 會員與權限管理
- ▶ 產品中心
- ▶ 回到首頁

(區塊編輯模式)

▼ 系統管理選單

- 新增功能模組區塊
- ↶ 復原移動
- 切換到顯示模式
- 網站背景設定
- 頁首區塊設定
- 頁面橫幅設定
- 自訂CSS樣式

---

- ▶ 系統基本設定
- ▶ 選單目錄管理
- ▶ 主選單顯示設定
- ▶ 網站版型設定
- ▶ 圖片管理
- ▶ 模組管理
- ▶ 會員與權限管理
- ▶ 購物車中心
- ▶ 回到首頁



# WM直覺式編輯器應用說明

編輯自訂內容

編輯自訂內容

文件複製貼上

自Word文件複製貼上

提供7款CSS文繞圖編輯範本

上傳圖片編輯

YouTube影片嵌入設定

圖文超連結

插入文字列排序編號與標示

文字位置設定

文字編輯設定

文字大小設定

文字標題設定

轉換原始碼

文字樣式設定

內容編輯區

body p

確定 回上頁



# 友善的文繞圖編輯設計工具應用

提供7款CSS文繞圖編輯範本。



WebMaster公協會版

Association Web Site

↑ 新北市林口區仁愛路一段655號

↑ 3F, No. 655, Sec. 1, Renai Rd., Linkou Dist., New Taipei City 244014, Taiwan (R.O.C.)

☎ 02-0000-0000 ☎ 02-1234 5678

✉ service@wm168.net

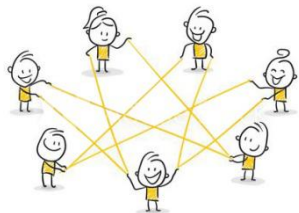


Copyright © WebMaster公協會版 All Rights Reserved.

Powered by WebMaster



# 圖文超連結應用工具



協會章程

編輯自訂內容

編輯自訂內容

原始碼 剪貼 複製 貼上 撤銷 重做 圖庫 影片 表格 列表 表情 鏈接

字型 格式 大小 A B I U S

區塊內容尚未設定

body

確定 回上頁

可設定圖片或文字超連結以外也可以設定為電子郵件帳號

連結

連結資訊 目標 上傳 進階

連結類型  
網址

通訊協定 URL  
http://

瀏覽伺服器

選擇一個錨點  
依錨點名稱 依元件編號  
(本文件中無可用之錨點)

電子郵件地址

郵件主旨

郵件本文

確定 取消

連結

連結資訊 目標 上傳 進階

連結類型  
網址  
文字中的錨點連結  
電子郵件

瀏覽伺服器

選擇一個錨點  
依錨點名稱 依元件編號  
(本文件中無可用之錨點)

電子郵件地址

郵件主旨

郵件本文

確定 取消

使用圖片或文字超連結強烈建議設定開啟新視窗

連結

連結資訊 目標 上傳 進階

目標  
<未設定>  
<未設定>  
<框架>  
<恢復視窗>  
開新視窗 (blank)  
最上層視窗 (\_top)  
相同視窗 (\_self)  
父視窗 (\_parent)

目標框架名稱

狀態列  
工具列  
全螢幕 (IE)  
獨立 (Netscape)  
左側位置  
頂端位置

高度

確定 取消





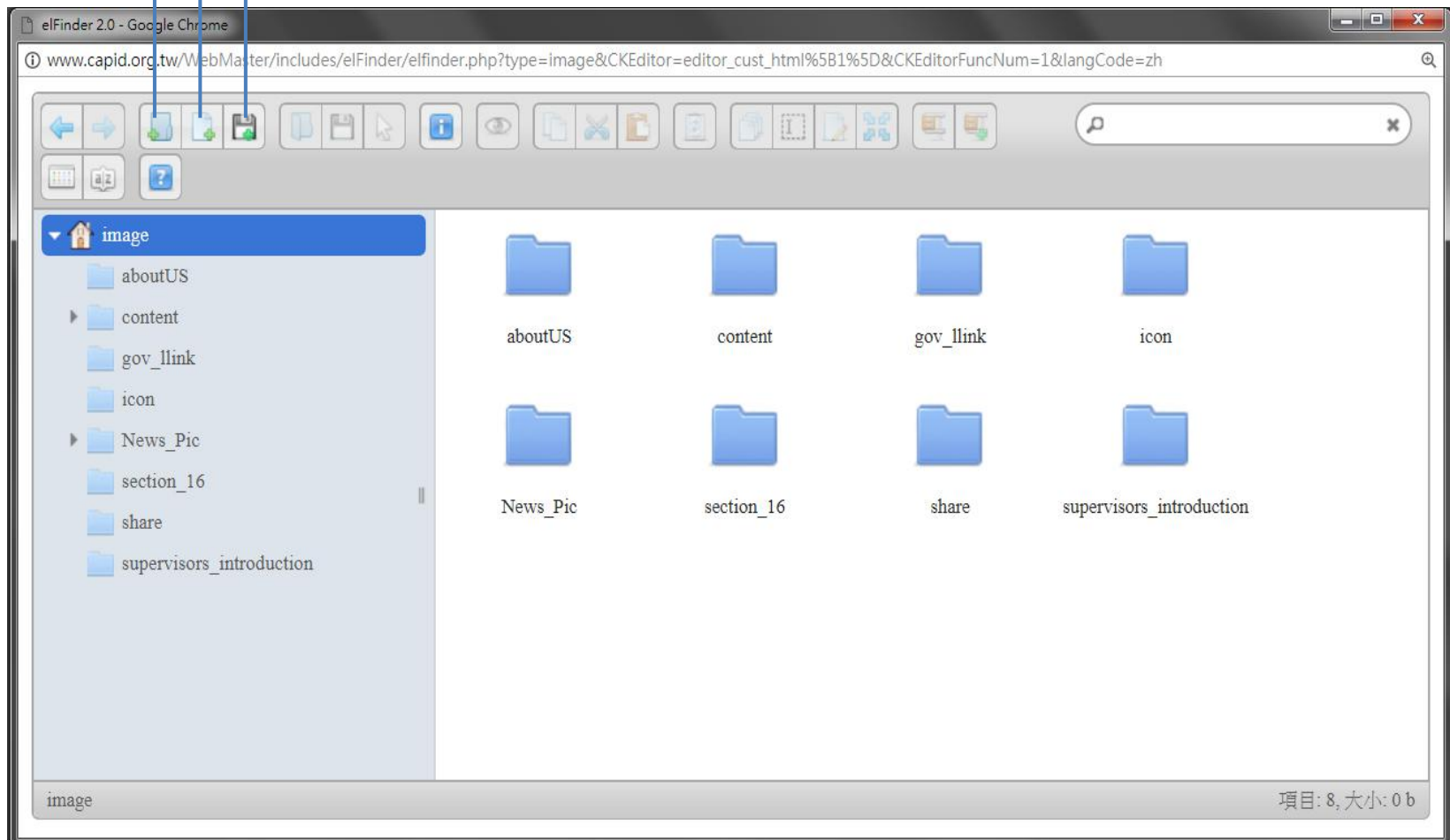
# 圖片上傳管理設定說明

新增資料夾

新增文字檔文件

圖片檔案上傳

備註提示: 資料夾與檔名僅提供英文+數字編碼





# 內容編輯器-圖片上傳設定

Google圖片名稱搜尋替代文字

影像屬性

影像資訊

上傳

URL  

/WebMaster/uploads/mall/in

瀏覽伺服器

替代文字

寬度

高度

563

622

對齊方式  

☒ 無

☐ 靠左對齊

☐ 置中對齊

☐ 靠右對齊

☐ 已加標題之圖片

確定

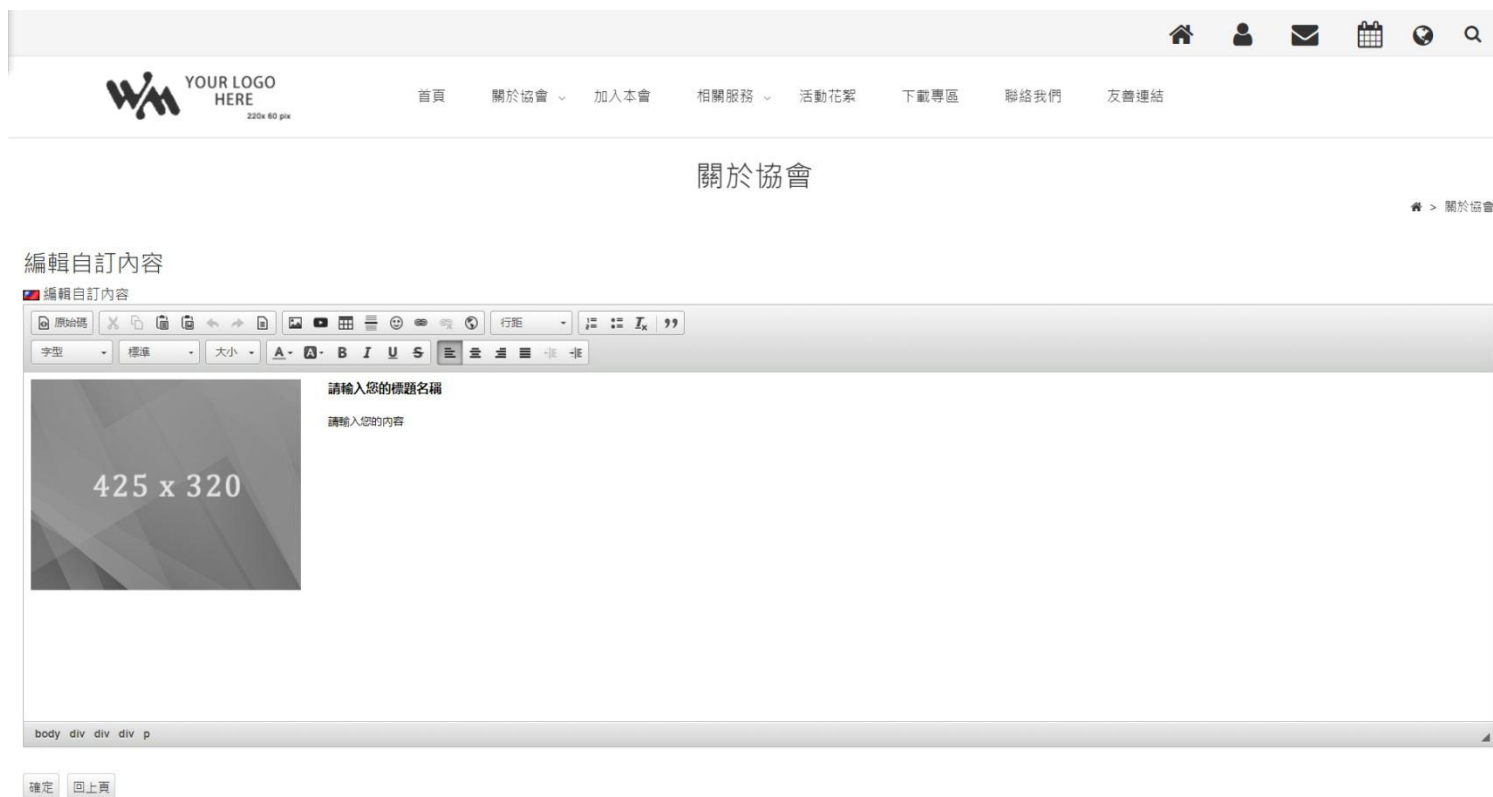
取消



# 協會簡介頁面編輯介紹

善用圖文與影音編輯一個吸引瀏覽的協會介紹頁面。

蒐集協會宗旨屬性的圖片或協會活動影音來聚焦頁面的生動活潑。



WebMaster公協會版

Association Web Site

📍 新北市林口區仁愛路一段655號

📍 3F, No. 655, Sec. 1, Renai Rd., Linkou Dist., New Taipei City 244014, Taiwan (R.O.C.)

☎ 02-0000-0000 📠 02-1234 5678

✉ service@wm168.net



Copyright © WebMaster公協會版 All Rights Reserved.

Powered by WebMaster





# 理事長與理監事簡介頁面編輯介紹

系統預設理監事簡介特效排列頁面，編輯時請注意只做文字輸入與圖片更換，圖片尺寸大小請利用「影像顯示」查詢上架尺寸，並事先裁剪圖片運用，以免更動內置網頁特效被更改導致頁面呈現錯誤。

YOUR LOGO HERE

首頁 關於協會 加入本會 相關服務 活動花絮 下載專區 聯絡我們 友誼連結

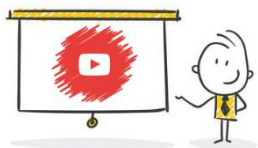
理監事簡介

常務理事： 常務理事：○○○ 常務理事：○○○ 常務理事：○○○

常務理事：○○○ 常務理事：○○○ 理事：○○○ 理事：○○○

WebMaster公協會版  
Association Web Site  
↑ 新北市林口區仁愛路一段655號  
↑ 3F, No. 655, Sec. 1, Renai Rd., Linkou Dist., New Taipei City 244014, Taiwan (R.O.C.)  
☎ 02-0000-0000 02-1234 5678  
✉ service@wm168.net

Copyright © WebMaster公協會版 All Rights Reserved.  
Powered by WebMaster

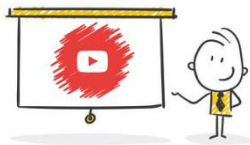


# 應用YouTube影音嵌入官網播放

進入YouTube網站選取要撥放的影片，複製網址列內的網址

The screenshot shows a YouTube video player interface. The address bar at the top displays the URL 'youtube.com/watch?v=Hn4VckDQnk'. Below the address bar, there's a search bar and navigation icons. The main video player shows a woman, 周純如 (Chunru Zhou), sitting at a desk and writing. The video title is '復歷健診教室' (Resume Clinic Classroom) and the subtitle is '教你寫出漂亮履歷' (Teach you to write a beautiful resume). The video is from the channel '1111人力銀行' (1111 Job Bank). The video player includes a search bar, navigation icons, and a list of recommended videos on the right side. The video player also shows the video title, subtitle, and channel name. The video player includes a search bar, navigation icons, and a list of recommended videos on the right side.





# YouTube影音嵌入設定介紹

- 點選YouTube撥放圖標，貼上複製的影片網址到「貼上Youtube影片URL」的欄內
- 將預設勾選項目：「影片結束顯示建議影片」跟「顯示撥放器控件」取消
- 勾選項目「自適應縮放模式」

下列如未輸入內容，相關資訊將不會顯示。

產品特色

原始碼 複製 貼上 撤銷 重做 行距 字體 格式 大小 A- A+ B I U S 三三三三 三三三三

嵌入 Youtube 影片

貼上嵌入碼

或

貼上 Youtube 影片 URL 寬 640 高 360

☐ 使用自適應縮放模式 (忽略設定的長寬, 以寬為基準縮放)

☒ 影片結束時顯示建議影片

☐ 啟用加強隱私模式

開始時間 (ss or mm:ss or hh:mm:ss)

☐ 使用舊的嵌入碼

☐ 自動播放

☒ 顯示撥放器控件

確定 取消





# 專屬協會應用功能模組介紹



站內搜尋



訊息公告



影音相簿



跑馬燈訊息



檔案下載



線上聯絡表單



# 公告訊息應用編輯簡介

善用圖文與影音編輯一個吸引瀏覽的協會介紹頁面。

蒐集協會宗旨屬性的圖片或協會活動影音來聚焦頁面的生動活潑。

**YOUR LOGO**  
HERE  
225x 60 pix

首頁關於協會加入本會相關服務活動花絮下載專區聯絡我們友善連結

訊息公告

新增訊息分類

訊息標籤管理

新增訊息

會務公告 (1)

活動訊息 (0)

座談研習 (0)

電子書/期刊 (0)

標籤: 所有標籤

通告 2021/05/04 系統站台-系統管理者 點閱數: 5

全國聯合會今邀集全40多家客運業者召開「例假日不可挪移」因應會議。副標題測試

詳細內容

編輯

這部影片無法使用。

編輯

友會連結

No Images

No Images

No Images

No Images

No Images

編輯

WebMaster公協會版

Association Web Site

↑ 新北市林口區仁愛路一段655號

↑ 3F, No. 655, Sec. 1, Renai Rd., Linkou Dist., New Taipei City 244014, Taiwan (R.O.C.)

☎ 02-0000-0000 02-1234 5678

✉ service@wm168.net

Copyright © WebMaster公協會版 All Rights Reserved.  
Powered by WebMaster



# 公告訊息應用編輯簡介

- 可設定訊息公開或只允許會員觀看。
- 可附加文件檔案與訊息內容提供下載。
- 可設定訊息主題圖照並可點選放大。
- 訊息可推播到Line群組或公開分享到FB、Twitter等社群網站提高點閱與曝光率。

編輯訊息

訊息瀏覽權限	<input checked="" type="radio"/> 公開 <input type="radio"/> 僅限會員登入瀏覽
訊息分類	會務公告
訊息標籤	通告
發布日期	5月 04 2021
發布時間	16 45 01
發布標題	標題文字請在128個字元內 全國聯合會今邀集全台40多家客運業者召開「例假日不可挪移」因應會議
副標題內容	副標題測試

訊息內容

全國聯合會今邀集全台40多家客運業者召開「例假日不可挪移」因應會議

全國聯合會邀集全台40多家客運業者召開「例假日不可挪移」因應會議，宣布8月起將向地方政府進行班次調整，以最大車距發車，並申請合法減班，申請取消運量低的無效路線，由於做6休1，也無法配合中秋、國慶連假輪運，有可能輪運能量會減低2成，嚴重影響連假輪運，希望交通業能恢復彈性排班。

「例假日不可挪移」座談會，中華民國公共汽車客運商業同業公會全國聯合會秘書長方森德（左起）、台北市公共汽車客運商業同業公會理事長惠肇洪、中華民國公共汽車客運商業同業公會全國聯合會理事長李博文、高雄市公共汽車公會理事長戴道根、台灣省公共汽車客運公會聯合會理事長蔡佳宏等人出席會議。

body div div div p span span

附檔上傳

※ 可上傳的檔案類型：doc、docx、xls、xlsx、ppt、pptx、pdf、jpg、gif、png。  
※ 檔案最大限制為5MB。

office-620817-1920-OK.jpg 0.2MB	<input checked="" type="radio"/> 公開 <input type="radio"/> 僅限會員登入瀏覽
pdf範例.pdf 0.9MB	<input checked="" type="radio"/> 公開 <input type="radio"/> 僅限會員登入瀏覽
word範例.docx 0.0MB	<input checked="" type="radio"/> 公開 <input type="radio"/> 僅限會員登入瀏覽
目前無檔案 選擇檔案 未選擇任何檔案	<input checked="" type="radio"/> 公開 <input type="radio"/> 僅限會員登入瀏覽
目前無檔案 選擇檔案 未選擇任何檔案	<input checked="" type="radio"/> 公開 <input type="radio"/> 僅限會員登入瀏覽
目前無檔案 選擇檔案 未選擇任何檔案	<input checked="" type="radio"/> 公開 <input type="radio"/> 僅限會員登入瀏覽

代表圖片


代表圖片上傳及顯示

※ 可上傳的圖片類型：jpg、gif、png。  
※ 訊息代表圖片建議最小尺寸為(W150 x H150)，單位為px。

選擇檔案 未選擇任何檔案

是否顯示代表圖片：☐\_HIDDEN ☒\_DISPLAY

確定 回上頁




# 影音相簿功能模組應用簡介




## 相簿模組

1

 新增相片相簿

 新增影片相簿


 分類標籤管理



請輸入相簿標題名稱

相簿分類標籤：

所有相簿



# 影音相簿分類與新增相簿設定

1

## 📷 分類標籤管理

### 相簿分類標籤

已建立的分類標籤：

+ 建立新標籤

2

## 📷 新增相簿(相片)

### 新增相簿(相片)

相簿標題

相簿標題不可超過24個字元(必填)


相簿描述

拍攝地點

相簿順序

0

確定新增



# 批次上傳相片至相簿中

📷 編輯相簿(相片)

編輯相簿(相片)

上傳相片

相簿分類標籤

封面及相片管理


新增相片

準備上傳

相片大小不可超過5MB；檔案類型限上傳 JPG、GIF、PNG。

請拖曳檔案至此或點選這裡以新增照片





# 批次上傳相片至相簿中

📷 編輯相簿(相片)

編輯相簿(相片)

上傳相片

相簿分類標籤


封面及相片管理

新增相片 18個檔案上傳成功，0個檔案上傳失敗

相片大小不可超過5MB；檔案類型限上傳 JPG、GIF、PNG。



可直接圈選相片將檔案拖拉至新增相片上傳區



# 相簿封面設定

## 編輯相簿(相片)

編輯相簿(相片)

上傳相片

相簿分類標籤

封面及相片管理

### 封面照片



### 此相簿的全部相片

全選

取消全選

批次刪除相片

☐ 選擇 ☐ 設為封面



☐ 選擇 ☒ 設為封面



☐ 選擇 ☐ 設為封面



☐ 選擇 ☐ 設為封面



☐ 選擇 ☐ 設為封面



☐ 選擇 ☐ 設為封面



☐ 選擇 ☐ 設為封面



☐ 選擇 ☐ 設為封面



☐ 選擇 ☐ 設為封面



☐ 選擇 ☐ 設為封面



☐ 選擇 ☐ 設為封面



☐ 選擇 ☐ 設為封面



☐ 選擇 ☐ 設為封面



☐ 選擇 ☐ 設為封面





# Youtube影音相簿設定

1

新增相簿(影片)

新增相簿(影片)

相簿標題

相簿標題不可超過24個字元(必填)

相簿描述

拍攝地點

相簿順序

0

確定新增

2

編輯相簿(影片)

編輯相簿(影片)

相簿分類標籤

影片URL

Youtube影片URL

儲存



# 相簿與影音列表完成

所有相簿

會務活動 (2)

座談會活動 (2)

課程研習 (0)

行車安全宣導 (4)

台灣公車客運歷史回顧 (2)



智慧公共運輸服務科技創新研討會及高峰論壇



台灣省公共汽車聯合會第17屆會員大會



2019電動大客車高峰論壇



我的阿爸公車駕駛



交通部道安會 穿越馬路篇



108年大客車駕駛招募活動花絮



公路總局- 身障低地板公車上、下車教學影片



YOYO小狀元- 公車司機小單元





# 形象橫幅應用設定

- 製作網站的形象橫幅，圖片尺寸的寬度一律用1920 Pix(像素)，高度不拘但要統一高度。
- 每個頁面可獨立不同主題的橫幅圖片(顯亦可個別取消橫幅圖片不顯示)。
- 每張橫幅圖片皆可以做超連結到要對應的網址頁面。



## 個別頁面的橫幅設定

目前您的頁面位置為【首頁】：section=1

請選擇形象橫幅顯示方式：

☐ 關閉橫幅區塊 ☒ 啟用橫幅區塊(圖片上傳超過一張時，系統將自動啟用輪播功能)

新增圖片

圖片	圖片標題	連結網址	建立日期	編輯	刪除
	Banner01		2018-08-29		
	Banner02		2018-08-29		
	Banner03		2019-09-23		

回上頁



WebMaster公協會版

Association Web Site

3F, No. 655, Sec. 1, Renai Rd., Linkou Dist., New Taipei City 244014, Taiwan (R.O.C.)

02-0000-0000 02-1234 5678

service@wm168.net



Copyright © WebMaster公協會版 All Rights Reserved.

Powered by WebMaster






# 如何將官網設定虛擬手機APP？

如何將官網設定虛擬的手機APP，提供社團會友直接點選連結網站







## 模組化系統架構，可彈性整合規劃應用

- 系統基本管理- 網站初始設定/ 基本資料設定/ 網站圖標及外觀橫幅設定。
- 社群連結管理- 自動產生網站QR-Code/ G-Map/ 社群FB/ IG/ Line加入好友。
- 選單列表管理模組- 自訂選單列表/ 自訂次選單/ 自訂側選單。
- 網站會員管理模組- 會員管理/ 群組管理/ 權限管理/ 註冊服務使用條款。
- 自訂內容模組- 內建RWD CSS文繞圖範例/ Youtube多媒體影音嵌入支援。
- 頁嵌式訊息公告模組- 訊息分類/ 圖+文訊息主旨/ 訊息列表/ 附加檔案下載。
- 訊息公告閱讀與下載權限- 可區分一般公開資訊與限定社團會員瀏覽。
- RSS新聞模組。
- 跑馬燈訊息模組。
- 影音電子相簿- 相簿分類設定/ 批次相片上傳/ Youtube影音上傳/ 批次檢視。
- 留言版討論區模組
- 檔案下載模組- 檔案分類管理。
- FB/ Twitter/ IG/ 微博分享按讚功能模組
- Line/ Line@ 會務公告與活動資訊或課程研習主動推播
- 線上連絡我們表單- 表單提交驗證碼。
- 搜尋本站。
- 訪客計數器- 頁面瀏覽統計、登入點閱統計、日期點閱統計。
- 搜尋引擎關鍵字優化/ 關鍵字敘述關聯頁面導引。



# 如何利用官網創造會務外收入



新竹市電腦工程人員職業工會  
Hsinchu City Computer Worker Engineering Association

首頁關於工會會員服務活動花絮表單下載簡章特約商店聯絡我們

特約商店



### 職工會特約廠商福利專區

本工會自106年開始，為惠顧本職工會會員經和議討論後官網平台內成立特約廠商福利區，期待藉由工會組織力量與同仁關係陸續洽大新竹地區各大優質廠商店家提供優質商品以及特惠折扣予本工會會員同仁，歡迎會員同仁上職工會官方網站了解詳細商品內容。  
如有會員或廠商有意願推薦合作廠商或店家，歡迎與本工會秘書 張育綺小姐連絡，電話：03-5312039/ 傳真：03-534 0191

加入特約廠商合約書下載





「台南溫體牛」旗艦店



湘滿樓川湘料理餐廳



阿那北和牛「海鮮」燒肉「定食」



流翠庭無菜單料理



悅悅港式點心坊



煙波大飯店-曼哈頓 KTV&PUB



煙波大飯店-新月樓中餐廳



煙波大飯店-陽光小館 (Lucino Bar)




煙波大飯店-綠屋日本料理

# 社團網站經營與進階功能應用班

## 延伸課程- 網站技巧 2.0 進階班 (6Hr)

- 如何運用關鍵字搜尋優化，提升讓社團網站曝光率
- 如何利用社團網站平台，創造協會社團營運收入
- 如何利用社團網站平台，降低行政庶務費用降低



電子書應用

如何整合電子書功能，製作會務文書期刊電子檔，降低印刷費用？



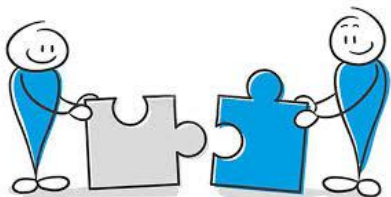
產品推薦

如何利用產品功能模組，協助會員推廣商品創造社團經費收益？



提升網站搜尋排名

如何利用產品功能模組，協助會員推廣商品創造社團經費收益？



# 租賃方案說明

企業商務網站採用租賃費，省卻初期大筆預算投資，租賃費用每月僅需1,500元!!

## 租賃費用說明

- 網站客製規劃設計租賃費用18,000/ (年繳) 含網站雲端虛擬主機租用暨代管服務。
- 租賃簽約以4年為合作約定，約滿後即可取得網站系統永久使用授權，無需再付網站租賃費。  
(網站代管與雲端虛擬主機租用費可續約租用或疑出自管)

## 網站形象設計

- 提供網站客製化美工視覺設計。
- 提供協會網站30頁上架編排製作服務。
- Google Search console登錄與搜尋優化設定。
- 協助建立Line@官方帳號以及FB官方粉絲頁。
- 提供系統代管與資料庫維護備份用機房(台亞衛星機房)。
- 加值提供網站安全協定加密憑證- https

## 租賃費用表

租賃約定	第一年	第二年	第三年	第四年	永久授權
網站租賃年費	12,000	12,000	12,000	12,000	
網站雲端主機空間費用	6,000	6,000	6,000	6,000	
用戶年繳費合計	18,000	18,000	18,000	18,000	





了解更多WM協會官方網站建置案例



<https://www.wm168.net>



# 實作問題Q&A

謝謝大家耐心聆聽  
祝福大家平安喜樂!!